

Statistik Schuljahr 2021/22

1. GRUNDBILDUNG BERUFSFACHSCHULE

A) ENTWICKLUNG DER ANZAHL DER LERNENDEN UND DER NEUEINTRITTE	2	B) ENTWICKLUNG DER ANZAHL DER LERNENDEN NACH GESCHLECHT	2
C) ENTWICKLUNG DER ANZAHL DER LERNENDEN, KLASSEN- UND LEKTIONSZAHL	3	D) ANZAHL LERNENDE NACH LEHRBERUF 2020/21 UND 2021/22	4 + 5
E) ENTWICKLUNG DER ANZAHL LERNENDEN NACH LEHRBERUF	6 + 7	F) ENTWICKLUNG GRUNDBILDUNG INKLUSIVE LERNENDE BMS	7

2. BERUFSMATURITÄTSSCHULE

G) ANZAHL LERNENDE BERUFSMATURITÄT 1: TALS	8	H) ANZAHL LERNENDE BERUFSMATURITÄT 1: GESO	9
I) ANZAHL LERNENDE BERUFSMATURITÄT 2: TALS SOWIE GESO	9	J) GESAMTTOTAL ANZAHL LERNENDE BERUFSMATURITÄT 1 UND 2	10
K) ENTWICKLUNG DER ANZAHL DER LERNENDEN BMS	10	L) ENTWICKLUNG ANZAHL LERNENDE, KLASSEN- UND LEKTIONSZAHL	10

3. DURCHSCHNITTLICHE KLASSENGRÖSSEN

M 1) GRUNDBILDUNG INKLUSIVE BMS	11	M 2) GRUNDBILDUNG INKLUSIVE BMS OHNE ATTEST	11
M 3) GRUNDBILDUNG OHNE ATTEST UND OHNE BMS	12	M 4) ATTEST DER ABTEILUNGEN ALLGEMEIN, BAU, TECHNIK	12

4. WEITERBILDUNG: HÖHERE FACHSCHULE HOCHBAU, HÖHERE FACHPRÜFUNGEN, BERUFSPRÜFUNGEN, KURSE

N) ENTWICKLUNG DER TEILNEHMERZAHL	13	O) TEILNEHMERZAHL NACH GESCHLECHT	13
-----------------------------------	----	-----------------------------------	----

5. MITARBEITENDE

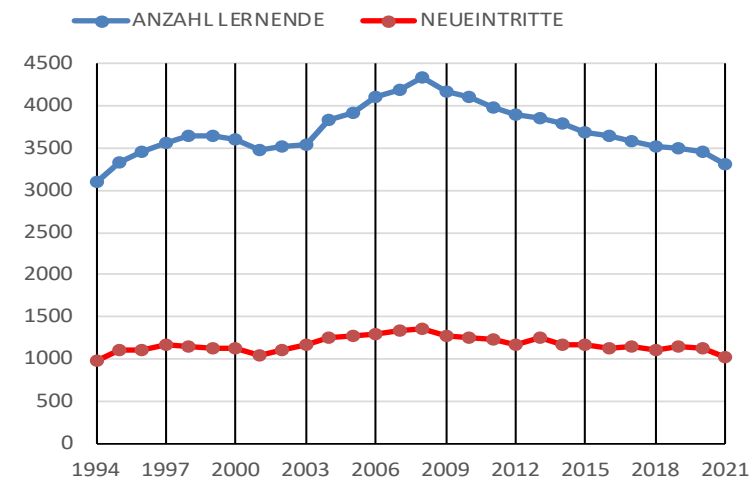
P) BERUFSSCHULLEHRPERSONEN MBA, BERUFSSCHULLEHRPERSONEN, LEHRBEAUFTRAGTE	14	Q) MITARBEITENDE VERWALTUNG, LERNLOUNGE, INFORMATIKDIENSTE, TECHNISCHE DIENSTE UND BETRIEB	14
--	----	--	----

1. GRUNDBILDUNG BERUFSFACHSCHULE

A) ENTWICKLUNG DER ANZAHL DER LERNENDEN UND DER NEUEINTRITTE

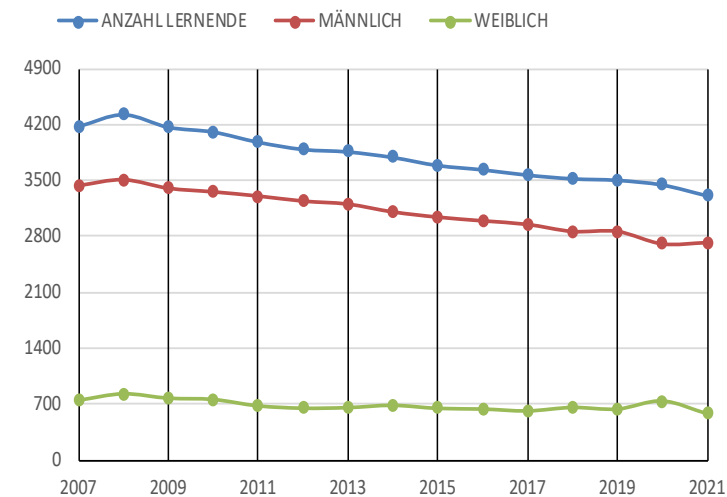
JAHR	ANZAHL LERNENDE	NEUEINTRITTE
1994	3108	990
1995	3327	1101
1996	3457	1111
1997	3572	1173
1998	3642	1159
1999	3649	1123
2000	3606	1119
2001	3469	1046
2002	3516	1107
2003	3551	1181
2004	3840	1265
2005	3928	1267
2006	4105	1297
2007	4184	1337

JAHR	ANZAHL LERNENDE	NEUEINTRITTE
2008	4334	1364
2009	4176	1270
2010	4116	1257
2011	3988	1242
2012	3897	1178
2013	3866	1250
2014	3796	1177
2015	3695	1181
2016	3641	1139
2017	3574	1140
2018	3528	1098
2019	3509	1141
2020	3450	1130
2021	3314	1025



B) ENTWICKLUNG DER ANZAHL DER LERNENDEN NACH GESCHLECHT

JAHR	ANZAHL LERNENDE	MÄNNLICH	WEIBLICH
2007	4184	3438	746
2008	4334	3511	823
2009	4176	3405	771
2010	4116	3360	756
2011	3988	3308	680
2012	3897	3245	652
2013	3866	3207	659
2014	3796	3110	686
2015	3695	3045	650
2016	3641	2999	642
2017	3574	2954	620
2018	3528	2867	661
2019	3509	2867	642
2020	3450	2712	738
2021	3314	2728	586



C) ENTWICKLUNG DER ANZAHL DER LERNENDEN, KLASSEN- UND LEKTIONSZAHL

C 1) ABTEILUNG ALLGEMEIN

SCHULJAHR	LERNENDE	ANZAHL KLASSEN		LEKTIONEN PRO JAHR
		1.LEHRJAHR	ÜBRIGE	
2013/14	964	24	45	25480
2014/15	919	21	43	25605
2015/16	866	20	40	23340
2016/17	829	20	35	22200
2017/18	827	20	36	23495
2018/19	827	20	35	23585
2019/20	821	20	35	23260
2020/21	805	21	36	23184
2021/22	645	12	37	19790

C 2) ABTEILUNG BAU

SCHULJAHR	LERNENDE	ANZAHL KLASSEN		LEKTIONEN PRO JAHR
		1.LEHRJAHR	ÜBRIGE	
2013/14	991	24	51	27560
2014/15	972	22	52	27160
2015/16	919	22	48	26406
2016/17	885	20	47	24360
2017/18	864	19	44	23376
2018/19	869	20	43	23808
2019/20	822	17	42	22183
2020/21	811	20	38	22695
2021/22	769	19	36	22185

C 3) ABTEILUNG TECHNIK

SCHULJAHR	LERNENDE	ANZAHL KLASSEN		LEKTIONEN PRO JAHR
		1.LEHRJAHR	ÜBRIGE	
2013/14	1021	22	48	26620
2014/15	993	21	47	26840
2015/16	980	22	42	25580
2016/17	982	22	43	26740
2017/18	960	22	44	26879
2018/19	950	22	43	27483
2019/20	966	21	45	27315
2020/21	933	23	43	26837
2021/22	904	22	41	26560

C 4) ABTEILUNG MASCHINENBAU

SCHULJAHR	LERNENDE	ANZAHL KLASSEN		LEKTIONEN PRO JAHR
		1.LEHRJAHR	ÜBRIGE	
2013/14	563	9	29	18060
2014/15	569	9	30	17800
2015/16	546	9	29	18300
2016/17	529	8	31	17324
2017/18	492	7	29	15806
2018/19	464	7	26	15080
2019/20	451	9	23	15264
2020/21	444	8	24	14120
2021/22	515	11	24	15998

C 5) ABTEILUNG INFORMATIK

SCHULJAHR	LERNENDE	ANZAHL KLASSEN		LEKTIONEN PRO JAHR
		1.LEHRJAHR	ÜBRIGE	
2013/14	327	6	14	10460
2014/15	343	6	15	10480
2015/16	384	6	17	11680
2016/17	416	6	17	12310
2017/18	431	7	17	11587
2018/19	418	5	18	10755
2019/20	449	8	16	10890
2020/21	457	8	18	11585
2021/22	481	7	20	12260

D) ANZAHL LERNENDE NACH LEHRBERUF 2020/21 UND 2021/22

D 1) ABTEILUNG ALLGEMEIN	SCHULJAHR 2020/21			SCHULJAHR 2021/22		
LEHRBERUF	Lernende erstes Lehrjahr	Lernende zweites bis letztes Lehrjahr	Total	Lernende erstes Lehrjahr	Lernende zweites bis letztes Lehrjahr	Total
COIFFEUR	24	47	71	0	36	36
GÄRTNER ¹	45	63	108	0	72	72
GÄRTNER EBA	15	17	32	0	17	17
FORSTWART	27	65	92	27	60	87
BÄCKER-KONDITOR-CONFISEUR ²	51	113	164	57	106	163
BÄCKER-KONDITOR-CONFISEUR EBA	33	19	52	17	31	48
FLEISCHFACHLEUTE	33	42	75	0	24	24
FLEISCHFACHASSISTENTEN EBA	6	7	13	0	5	5
LABORANTEN CHEMIE	31	61	92	32	63	95
LABORANTEN BIOLOGIE	20	43	63	20	40	60
LABORANTEN FARBE UND LACK	14	29	43	11	27	38
TOTAL	299	506	805	164	481	645

D 2) ABTEILUNG BAU	SCHULJAHR 2020/21			SCHULJAHR 2021/22		
LEHRBERUF	Lernende erstes Lehrjahr	Lernende zweites bis letztes Lehrjahr	Total	Lernende erstes Lehrjahr	Lernende zweites bis letztes Lehrjahr	Total
ZEICHNER RICHTUNG ARCHITEKTUR	34	98	132	32	101	133
ZEICHNER RICHTUNG INGENIEURBAU	19	62	81	18	59	77
MALER	39	60	99	29	70	99
MALERPRAKTIKER EBA	0	0	0	8	0	8
MAURER	30	40	70	40	81	121
BAUPRAKTIKER EBA	3	9	12	14	4	18
PLATTENLEGER	21	26	47	22	37	59
PLATTENLEGERPRAKTIKER EBA	12	13	25	7	11	18
SCHREINER	35	94	129	28	95	123
SCHREINERPRAKTIKER EBA	5	11	16	10	7	17
KAMINFEGER	10	13	23	3	13	16
SPENGLER	26	46	72	25	46	71
HAUSTECHNIKPRAKTIKER EBA	7	9	16	6	3	9
METALLBAUER	13	48	61	0	0	0
METALLBAUPRAKTIKER EBA	12	16	28	0	0	0
TOTAL	266	545	811	242	527	769

ANGABEN INKLUSIVE:

1 GARTEN- UND LANDSCHAFTSBAU, GÄRTNER EBA / 2 FACHRICHTUNG BÄCKEREI-KONDITOREI SOWIE FACHRICHTUNG KONDITOREI-CONFISERIE

D 3) ABTEILUNG TECHNIK	SCHULJAHR 2020/21			SCHULJAHR 2021/22		
LEHRBERUF	Lernende erstes Lehrjahr	Lernende zweites bis letztes Lehrjahr	Total	Lernende erstes Lehrjahr	Lernende zweites bis letztes Lehrjahr	Total
AUTOMOBIL-MECHATRONIKER	32	52	84	21	60	81
AUTOMOBIL-FACHFRAU/FACHMANN	40	68	108	45	71	116
MOTORRADMECHANIKER	15	42	57	19	46	65
FAHRRADMECHANIKER ³	27	59	86	41	54	95
STRASSENTTRANSPORTFACHPERSON ⁴	32	61	93	31	58	89
STRASSENTTRANSPORTPRAKTIKER EBA	4	6	10	6	5	11
EBA AUTOGEWERBE ⁵	56	48	104	70	55	125
LAND- UND BAUMASCHINENTECHNIK ⁶	45	152	197	58	137	195
ELEKTROINSTALLATEUR	38	104	142	0	98	98
MONTAGE-ELEKTRIKER	16	36	52	0	29	29
TOTAL	305	628	933	291	613	904

D 4) ABTEILUNG MASCHINENBAU	SCHULJAHR 2020/21			SCHULJAHR 2021/22		
LEHRBERUF	Lernende erstes Lehrjahr	Lernende zweites bis letztes Lehrjahr	Total	Lernende erstes Lehrjahr	Lernende zweites bis letztes Lehrjahr	Total
ANLAGEN- UND APPARATEBAUER	23	57	80	17	66	83
KONSTRUKTEUR	32	107	139	34	102	136
POLYMECHANIKER INKLUSIVE ARTIKEL 32	53	130	182	71	136	207
TEXTILTECHNOLOGE	0	3	3	0	5	5
GUSSFORMER	6	11	17	9	9	18
GUSSTECHNOLOGE	2	14	16	5	12	17
BÜCHSENMACHER	0	2	2	2	1	3
VERKÜRZTE LEHRE FÜR MATURANDEN	2	2	4	5	2	7
MECHANIKPRAKTIKER EBA	0	0	0	12	0	12
PRODUKTIONSMECHANIKER	0	0	0	26	0	26
OBERFLÄCHENVEREDLER	0	0	0	1	0	1
TOTAL	118	326	444	182	333	515

D 5) ABTEILUNG INFORMATIK	SCHULJAHR 2020/21			SCHULJAHR 2021/22		
LEHRBERUF	Lernende erstes Lehrjahr	Lernende zweites bis letztes Lehrjahr	Total	Lernende erstes Lehrjahr	Lernende zweites bis letztes Lehrjahr	Total
SYSTEMTECHNIKER	31	84	115	0	84	84
APPLIKATIONSENTWICKLER	76	183	259	71	196	267
PLATTFORMENTWICKLER	0	0	0	38	0	38
INFORMATIKMITTELSCHULE	35	48	83	37	55	92
TOTAL	142	315	457	146	335	481
ANZAHL LERNENDE	1130	2320	3450	1025	2289	3314

ANGABEN INKLUSIVE:

3 KLEINMOTORRAD- UND FAHRRADMECHANIKER / 4 STRASSENTTRANSPORTFACHFRAU, STRASSENTTRANSPORTFACHMANN / 5 EBA AUTOMOBIL-ASSISTENT, EBA REIFENPRAKTIKER
6 LANDMASCHINENMECHANIKER, BAUMASCHINENMECHANIKER UND MOTORGERÄTEMECHANIKER

E) ENTWICKLUNG DER ANZAHL DER LERNENDEN NACH LEHRBERUF

E 1) ABTEILUNG ALLGEMEIN

JAHR	COIFFEUR	GÄRTNER	GÄRTNER EBA	FORSTWART	BÄCKER-KONDITOR-CONFISEUR	BÄCKER-KONDITOR-CONFISEUR EBA	FLEISCH-FACHLEUTE	FLEISCHFACHASSISTENTEN EBA	LABORANTEN CHEMIE	LABORANTEN BIOLOGIE	LABORANTEN FARBE UND LACK
2015	110	141	25	79	198	35	51	9	110	72	36
2016	101	111	27	83	193	39	48	9	116	69	33
2017	101	107	24	85	198	33	50	14	112	66	37
2018	86	113	22	89	194	45	49	13	108	69	39
2019	80	111	29	89	181	53	53	12	104	66	43
2020	71	108	32	92	164	52	75	13	92	63	43
2021	36	72	17	87	163	48	24	5	95	60	38

E 2) ABTEILUNG BAU

JAHR	ZEICHNER RICHTUNG ARCHITEKTUR	ZEICHNER RICHTUNG INGENIEURBAU	MALER	MALER-PRAKTIKER EBA	MAURER	BAU-PRAKTIKER EBA	PLATTEN-LEGER	PLATTEN-LEGER-PRAKTIKER EBA	SCHREINER	SCHREINER PRAKTIKER EBA	KAMIN-FEGER	SPENGLER	HAUS-TECHNIK-PRAKTIKER EBA	METALL-BAUER	METALL-BAU-PRAKTIKER EBA
2015	138	82	135	0	82	13	72	12	142	7	24	86	16	77	33
2016	132	85	133	0	73	10	72	12	121	21	24	77	17	74	34
2017	137	80	121	0	75	14	69	12	126	16	23	74	18	71	28
2018	143	85	115	0	76	11	62	13	123	17	22	70	31	71	30
2019	129	82	100	0	71	10	53	17	127	21	21	66	25	68	32
2020	132	81	99	0	70	12	47	25	129	16	23	72	16	61	28
2021	133	77	99	8	121	18	59	18	123	17	16	71	9	0	0

E 3) ABTEILUNG TECHNIK

JAHR	AUTOMOBIL-MECHATRIKER	AUTOMOBIL-FACHFRAU/FACHMANN	MOTORRAD-MECHANIKER	FAHRRAD-MECHANIKER	STRASSEN-TRANSPORT-FACHPERSON	STRASSEN-TRANSPORT-PRAKTIKER	AUTO-GEWERBE EBA	LAND- UND BAUMASCHINEN-TECHNIK	ELEKTRO-INSTALLATEUR	MONTAGE-ELEKTRIKER
2015	92	118	69	71	97	5	111	214	158	45
2016	81	118	72	96	100	8	101	210	150	46
2017	73	123	62	92	92	8	106	216	149	39
2018	75	129	59	82	83	10	102	216	154	40
2019	78	120	63	90	87	12	101	213	145	57
2020	84	108	57	86	93	10	104	197	142	52
2021	81	116	65	95	89	11	125	195	98	29

E 4) ABTEILUNG MASCHINENBAU

JAHR	ANLAGEN- UND APPARATEBAUER	KONSTRUKTEUR	POLYMECHANIKER INKLUSIVE ARTIKEL 32	TEXTIL-TECHNOLOGE	GUSSFORMER	GUSS-TECHNOLOGE	BÜCHSEN-MACHER	VERKÜRZTE LEHRE FÜR MATURANDEN	MECHANIK-PRAKTIKER EBA	PRODUKTIONS-MECHANIKER	OBERFLÄCHEN-VEREDLER
2015	118	172	229	9	15	0	0	3	0	0	0
2016	107	199	203	8	12	0	0	0	0	0	0
2017	90	163	219	7	11	0	0	2	0	0	0
2018	75	155	194	8	12	17	2	1	0	0	0
2019	80	147	184	4	15	17	2	2	0	0	0
2020	80	139	183	3	17	16	2	4	0	0	0
2021	83	136	207	5	18	17	3	7	12	26	1

E 5) ABTEILUNG INFORMATIK

JAHR	INFORMATIKER SYSTEMTECHNIKER	INFORMATIKER APPLIKATIONSENTWICKLER	INFORMATIKER PLATTFORMENTWICKLER	INFORMATIKMITTELSCHULE
2015	148	170	0	66
2016	148	200	0	67
2017	140	220	0	71
2018	126	220	0	72
2019	124	250	0	75
2020	115	259	0	83
2021	84	267	38	92

F) ENTWICKLUNG GRUNDBILDUNG INKLUSIVE EXTERNE UND INTERNE LERNENDE BMS

JAHR	GRUNDBILDUNG	EXTERNE LERNENDE BMS (WEITERE BERUFS-FACHSCHULEN)	TOTAL I GRUNDBILDUNG UND EXTERNE LERNENDE BMS	INTERNE LERNENDE BMS (ABTEILUNGEN BBW)	TOTAL II GRUNDBILDUNG INKLUSIVE EXTERNE UND INTERNE LERNENDE BMS
2015	3695	315	4010	625	4635
2016	3641	301	3942	588	4530
2017	3574	311	3885	598	4483
2018	3528	289	3817	610	4427
2019	3509	303	3812	614	4426
2020	3450	308	3758	819	4577
2021	3314	342	3656	963	4619

2. BERUFSMATURITÄTSSCHULE: SCHULJAHR 2021/22

G) ANZAHL LERNENDE BERUFSMATURITÄT 1: TECHNIK, ARCHITEKTUR, LIFE SCIENCE TALS

ABTEILUNGEN BBW	BERUF	1. SEMESTER	3. SEMESTER	5. SEMESTER	7. SEMESTER
ABTEILUNG ALLGEMEIN	BÄCKER/IN -KONDITOR/IN -CONFISEUR/IN	0	1	1	0
	COIFFEUSE	0	0	0	0
	LABORANT/IN BIOLOGIE	7	5	4	8
	LABORANT/IN CHEMIE	18	18	11	12
	LABORANT/IN FARBE UND LACK	3	2	0	0
ABTEILUNG BAU	SCHREINER/IN	4	1	3	0
	MAURER/IN	2	1	1	0
	FACHMANN/FRAU BETRIEBSUNTERHALT	0	0	0	0
	ZEICHNER/IN	16	16	15	15
ABTEILUNG TECHNIK	BAUMASCHINENMECHANIKER	0	0	1	2
	ELEKTROINSTALLATEUR	0	1	2	0
	FAHRRADMECHANIKER	0	0	0	0
	LANDMASCHINENMECHANIKER	2	2	1	1
ABTEILUNG MASCHINENBAU	ANLAGEN- UND APPARATEBAUER	1	0	0	0
	KONSTRUKTEUR/IN	17	14	10	5
	POLYMECHANIKER/IN	14	9	9	4
	METALLBAUER	1	0	0	0
ABTEILUNG INFORMATIK	INFORMATIKER/IN	49	50	42	35
ANZAHL LERNENDE ABTEILUNGEN BBW		134	120	100	82
WEITERE BERUFSFACHSCHULEN	BERUF	1. SEMESTER	3. SEMESTER	5. SEMESTER	7. SEMESTER
BERUFSSCHULE BÜLACH	ELEKTROINSTALLATEUR/IN	7	0	3	1
	KONSTRUKTEUR/IN	0	6	2	3
	POLYMECHANIKER/IN	4	8	6	2
TBZ ZÜRICH	ICT FACHMANN	2	0	0	0
	AUTOMOBIL-FACHMANN	1	0	0	0
GBW WETZIKON	AUTOMOBIL-MECHATRONIKER/IN	1	3	0	1
	ELEKTROINSTALLATEUR	1	0	1	0
	SCHREINER	0	0	1	0
	ZIMMERMANN	2	3	1	1
	FACHMANN/FRAU BETRIEBSUNTERHALT	0	0	1	0
MSW WINTERTHUR	AUTOMATIKER/IN	12	5	3	4
	ELEKTRONIKER/IN	5	4	4	2
	POLYMECHANIKER/IN	3	4	4	1
NBMS STRICKHOF	GANGPFERDEREITEN	1	0	0	0
ANZAHL LERNENDE WEITERE BFS		39	33	26	15
TOTAL ANZAHL LERNENDE TALS		173	153	126	97

H) ANZAHL LERNENDE BERUFSMATURITÄT 1: GESUNDHEIT UND SOZIALES GESO

ABTEILUNGEN BBW	BERUF	1. SEMESTER	3. SEMESTER	5. SEMESTER	7. SEMESTER
ABTEILUNG ALLGEMEIN BBW	COIFFEUSE	0	0	1	0
BERUFSFACHSCHULEN	BERUF	1. SEMESTER	3. SEMESTER	5. SEMESTER	7. SEMESTER
BS FÜR DETAILHANDEL ZÜRICH	PHARMA-ASSISTENT	1	1	1	0
BERUFSFACHSCHULE WINTERTHUR	DENTALASSISTENT	0	0	2	0
	FACHFRAU/FACHMANN BETREUUNG	32	31	41	0
ZAG WINTERTHUR	FACHFRAU/FACHMANN GESUNDHEIT	46	30	32	0
	DENTALASSISTENTIN/DENTALASSISTENT	1	2	0	0
ANZAHL LERNENDE GESO MIT BM 1 FLEX IM 7. SEMESTER		0	0	0	9
TOTAL ANZAHL LERNENDE GESO		80	64	77	9
ZWISCHENTOTAL: ANZAHL BM 1 LERNENDE NACH SEMESTER		253	217	203	106
SCHULE	AUSRICHTUNG				
BERUFSMATURITÄTSSCHULE BBW	BERUFSMATURITÄT 1 TALS	549			
	BERUFSMATURITÄT 1 GESO	230			
TOTAL BM 1		779			

I) ANZAHL LERNENDE BERUFSMATURITÄT 2: TECHNIK, ARCHITEKTUR, LIFE SCIENCES (TALS) SOWIE GESUNDHEIT UND SOZIALES (GESO)

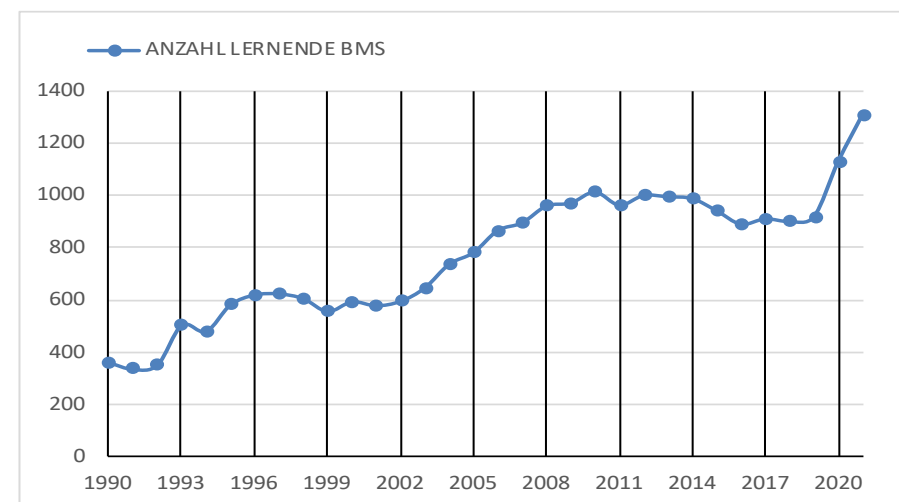
SCHULE	AUSRICHTUNG	1. JAHR	2. JAHR	Total
BERUFSMATURITÄTSSCHULE BBW	BERUFSMATURITÄT 2 TALS (INKLUSIVE REPETENTEN)	92	0	92
	BERUFSMATURITÄT 2 GESO (INKLUSIVE REPETENTEN)	384	50	434
ZWISCHENTOTAL: ANZAHL BM 2 LERNENDE NACH JAHR		476	50	526

J) GESAMTTOTAL ANZAHL LERNENDE BERUFSMATURITÄT 1 UND 2

GESAMTTOTAL ANZAHL LERNENDE BERUFSMATURITÄT 1 UND 2
1305

K) ENTWICKLUNG DER ANZAHL DER LERNENDEN BMS

JAHR	ANZAHL LERNENDE	JAHR	ANZAHL LERNENDE
1990	363	2006	865
1991	337	2007	894
1992	354	2008	958
1993	505	2009	969
1994	481	2010	1011
1995	582	2011	961
1996	620	2012	998
1997	624	2013	993
1998	606	2014	986
1999	557	2015	940
2000	594	2016	889
2001	579	2017	909
2002	596	2018	899
2003	647	2019	917
2004	737	2020	1127
2005	781	2021	1305



L) ENTWICKLUNG DER ANZAHL DER LERNENDEN, KLASSEN- UND LEKTIONSZAHL BMS

SCHULJAHR	ANZAHL LERNENDE	1. SEMESTER ANZAHL KLASSEN		3. SEMESTER ANZAHL KLASSEN		5. SEMESTER ANZAHL KLASSEN		7. SEMESTER ANZAHL KLASSEN		LEKTIONEN PRO JAHR
		BM 1	BM 2	BM 1	BM 2	BM 1	BM 2	BM 1	BM 2	
2007/08	894	16	5	16	1	13	0	9	0	28960
2008/09	958	17	5	16	1	14	0	9	0	30080
2009/10	969	15	6	16	1	13	0	8	0	29560
2010/11	1011	15	7	15	1	16	0	7	0	32160
2011/12	961	14	7	15	1	14	0	10	0	31240
2012/13	998	15	8	14	1	14	0	8	0	33000
2013/14	993	14	8	15	1	13	0	8	0	31380
2014/15	986	15	8	14	1	14	0	7	0	32660
2015/16	940	13	8	13	1	13	0	8	0	29960
2016/17	889	13	8	12	1	13	0	7	0	30270
2017/18	909	12	8	13	1	11	0	7	0	29915
2018/19	899	12	8	12	1	12	0	6	0	29570
2019/20	917	13	7	11	1	12	0	8	0	29165
2020/21	1127	14	16	13	1	10	0	7	0	41246
2021/22	1305	14	23	14	3	13	0	7	0	50692

3. DURCHSCHNITTLICHE KLASSENGRÖSSEN

M 1) GRUNDBILDUNG INKLUSIVE BERUFSMATURITÄTSSCHULE

ABTEILUNG	ANZAHL KLASSEN			ANZAHL LERNENDE			DURCHSCHNITTLICHE KLASSENGRÖSSEN		
	1. LEHRJAHR	2. - 4. LEHRJAHR	1. - 4. LEHRJAHR	1. LEHRJAHR	2. - 4. LEHRJAHR	1. - 4. LEHRJAHR	1. LEHRJAHR	2. - 4. LEHRJAHR	1. - 4. LEHRJAHR
ALLGEMEIN	12 (21)	37 (36)	49 (57)	164 (299)	481 (506)	645 (805)	13.67 (14.23)	13.00 (14.05)	13.16 (14.12)
BAU	19 (20)	36 (38)	55 (58)	242 (266)	527 (545)	769 (811)	12.74 (13.30)	14.64 (14.34)	13.98 (13.98)
TECHNIK	22 (23)	41 (43)	63 (66)	291 (305)	613 (628)	904 (933)	13,23 (13.26)	14,95 (14.60)	14,35 (14.14)
MASCHINENBAU	11 (8)	24 (24)	35 (32)	182 (118)	333 (326)	515 (444)	16.55 (14.75)	13.88 (13.58)	14.71 (13.88)
INFORMATIK	7 (8)	20 (18)	27 (26)	146 (142)	335 (315)	481 (457)	20.86 (17.75)	16.75 (17.50)	17.81 (17.58)
BMS	37 (30)	37 (31)	74 (61)	729 (593)	576 (534)	1305 (1127)	19.70 (19.77)	15,57 (17.23)	17,64 (18.48)
Total	108 (110)	195 (190)	303 (300)	1754 (1723)	2865 (2854)	4619 (4577)	16.24 (15.66)	14,69 (15.02)	15,24 (15.26)

M 2) GRUNDBILDUNG INKLUSIVE BERUFSMATURITÄTSSCHULE OHNE ATTEST

ABTEILUNG	ANZAHL KLASSEN			ANZAHL LERNENDE			DURCHSCHNITTLICHE KLASSENGRÖSSEN		
	1. LEHRJAHR	2. - 4. LEHRJAHR	1. - 4. LEHRJAHR	1. LEHRJAHR	2. - 4. LEHRJAHR	1. - 4. LEHRJAHR	1. LEHRJAHR	2. - 4. LEHRJAHR	1. - 4. LEHRJAHR
ALLGEMEIN	10 (15)	31 (31)	41 (46)	147 (245)	428 (463)	575 (708)	14.70 (16.33)	13.81 (14.94)	14.02 (15.39)
BAU	13 (15)	32 (32)	45 (47)	197 (227)	502 (487)	699 (714)	15.15(15.13)	15.69 (15.22)	15.53 (15.19)
TECHNIK	16 (16)	34 (37)	50 (53)	215 (245)	553 (574)	768 (819)	13,43 (15.31)	16,26 (15.51)	15,36 (15.45)
MASCHINENBAU	10 (8)	24 (24)	34 (32)	170 (118)	333 (326)	503 (444)	17.00 (14.75)	13.88 (13.58)	14,79 (13.88)
INFORMATIK	7 (8)	20 (18)	27 (26)	146 (142)	335 (315)	481 (457)	20.86 (17.75)	16.75 (17.50)	17.81 (17.58)
BMS	37 (30)	37 (31)	74 (61)	729 (593)	576 (534)	1305 (1127)	19.70 (19.77)	15,57 (17.23)	17,64 (18.48)
TOTAL	93 (92)	178 (173)	271 (265)	1604 (1570)	2727 (2699)	4331 (4269)	17.25 (17.07)	15,32 (15.60)	15,98 (16.11)

M 3) GRUNDBILDUNG OHNE ATTEST UND OHNE BERUFSMATURITÄTSSCHULE

ABTEILUNG	ANZAHL KLASSEN			ANZAHL LERNENDE			DURCHSCHNITTLICHE KLASSENGRÖSSEN		
	1. LEHRJAHR	2. - 4. LEHRJAHR	1. - 4. LEHRJAHR	1. LEHRJAHR	2. - 4. LEHRJAHR	1. - 4. LEHRJAHR	1. LEHRJAHR	2. - 4. LEHRJAHR	1. - 4. LEHRJAHR
ALLGEMEIN	10 (15)	31 (31)	41 (46)	147 (245)	428 (463)	575 (708)	14.70 (16.33)	13.81 (14.94)	14.02 (15.39)
BAU	13 (15)	32 (32)	45 (47)	197 (227)	502 (487)	699 (714)	15.15(15.13)	15.69 (15.22)	15.53 (15.19)
TECHNIK	16 (16)	34 (37)	50 (53)	215 (245)	553 (574)	768 (819)	13,43 (15.31)	16,26 (15.51)	15.36 (15.45)
MASCHINENBAU	10 (8)	24 (24)	34 (32)	170 (118)	333 (326)	503 (444)	17.00 (14.75)	13.88 (13.58)	14,79 (13.88)
INFORMATIK	7 (8)	20 (18)	27 (26)	146 (142)	335 (315)	481 (457)	20.86 (17.75)	16.75 (17.50)	17.81 (17.58)
TOTAL	56 (64)	141 (143)	197 (207)	875 (977)	2151 (2165)	3026 (3142)	15,63 (15.27)	15,26 (15.14)	15.36 (15.18)

M 4) ATTEST DER ABTEILUNGEN ALLGEMEIN, BAU UND TECHNIK

ABTEILUNG	ANZAHL KLASSEN			ANZAHL LERNENDE			DURCHSCHNITTLICHE KLASSENGRÖSSEN		
	1. JAHR	2. JAHR	1. + 2. JAHR	1. JAHR	2. JAHR	1. + 2. JAHR	1. JAHR	2. JAHR	1. + 2. JAHR
ALLGEMEIN	2 (6)	6 (5)	8 (11)	17 (54)	53 (43)	70 (97)	08.50 (9.00)	08.83 (8.60)	08.75 (8.82)
BAU	6 (5)	4 (6)	10 (11)	45 (39)	25 (58)	70 (97)	07.50 (7.80)	06.25 (9.67)	07.00 (8.82)
TECHNIK	6 (7)	7 (6)	13 (13)	76 (60)	60 (54)	136 (114)	12.66 (8.57)	08.57 (9.00)	10.46 (8.77)
MASCHINENBAU	1	0	1	12	0	12 (0)	12.00 (0)	00.00	12.00 (0)
TOTAL	15 (18)	17 (17)	32 (35)	150 (153)	138 (155)	288 (308)	10.00 (8.50)	08.12 (9.12)	09.00 (8.80)

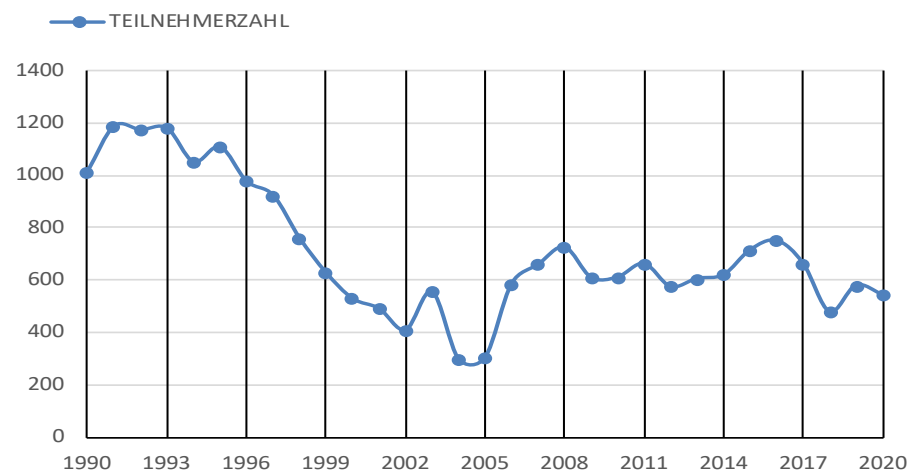
ANMERKUNGEN
 LETZTJÄHRIGE DATEN IN KLAMMERN

BEGRIFFSDEFINITION ATTEST
 BÄCKER-KONDITOR-CONFISEUR EBA, FLEISCHFACHASSISTENT EBA, GÄRTNER EBA, BAUPRAKTIKER EBA, PLATTENLEGERPRAKTIKER EBA, SCHREINERPRAKTIKER EBA, HAUSTECHNIKPRAKTIKER EBA, METALLBAUPRAKTIKER EBA, AUTOMOBIL-ASSISTENT EBA, REIFENPRAKTIKER EBA, STRASSENTTRANSPORTPRAKTIKER EBA

4. WEITERBILDUNG: HÖHERE FACHSCHULE HOCHBAU, HÖHERE FACHPRÜFUNGEN, BERUFSPRÜFUNGEN, KURSE

N) ENTWICKLUNG DER TEILNEHMERZAHL

HS/FS	TEILNEHMERZAHL	HS/FS	TEILNEHMERZAHL
1990	1013	2006	584
1991	1186	2007	657
1992	1172	2008	724
1993	1178	2009	608
1994	1049	2010	609
1995	1107	2011	661
1996	975	2012	573
1997	922	2013	604
1998	758	2014	618
1999	626	2015	713
2000	527	2016	749
2001	489	2017	662
2002	407	2018	477
2003	553	2019	578
2004	296	2020	542
2005	302	2021	205 ⁷



O) TEILNEHMERZAHL NACH GESCHLECHT

HS/FS	TEILNEHMERZAHL	MÄNNLICH	WEIBLICH
2006/07	584	321	263
2007/08	657	392	265
2008/09	724	443	281
2009/10	608	372	236
2010/11	609	383	226
2011/12	661	368	293
2012/13	573	326	247
2013/14	604	361	243
2014/15	618	382	236
2015/16	713	428	285
2016/17	749	445	304
2017/18	631	381	281
2018/19	477	347	130
2019/20	578	331	247
2020/21	542	352	190
2021/22	205 ⁷	172 ⁷	33 ⁷

⁷ VORBEREITUNGSKURS BERUFSPRÜFUNG GÄRTNERIN UND GÄRTNER, HÖHERE FACHPRÜFUNG NATURWISSENSCHAFTLICHE LABORTECHNIKER, HÖHERE FACHSCHULE HOCHBAU, FERTIGUNGSSPEZIALIST SCHREINER, SCHREINER-PROJEKTLEITER, SCHREINERMEISTER, DIAGNOSETECHNIKER, HÖHERE FACHPRÜFUNG LAND-, BAUMASCHINEN- UND MOTORGERÄTEMECHNIK (WERT NOCH OHNE BMS-VORBEREITUNGSKURSE, DA ANDERER SCHULJAHRESBEGINN).

5. MITARBEITENDE

P) BERUFSSCHULLEHRPERSONEN MBA, BERUFSSCHULLEHRPERSONEN, LEHRBEAUFTRAGTE

ABTEILUNG	BERUFSSCHULLEHRPERSONEN MBA	BERUFSSCHULLEHRPERSONEN LEHRBEAUFTRAGTE	TOTAL
ABTEILUNG ALLGEMEIN	18	46	64
ABTEILUNG BAU	17	54	71
ABTEILUNG TECHNIK	16	34	50
ABTEILUNG MASCHINENBAU	19	5	24
ABTEILUNG INFORMATIK	9	19	28
BERUFSMATURITÄTSSCHULE	23	60	83
TOTAL	102	218	320

Q) MITARBEITENDE VERWALTUNG, LERNLOUNGE, INFORMATIKDIENSTE, TECHNISCHE DIENSTE UND BETRIEB

MITARBEITENDE VERWALTUNG LERNLOUNGE		MITARBEITENDE TECHNISCHE DIENSTE		MITARBEITENDE BETRIEB	AUSZUBILDENDE VERWALTUNG TECHNISCHE DIENSTE INFORMATIKDIENSTE	MITARBEITENDE INFORMATIKDIENSTE		MITARBEITENDE SOZIALDIENST
VOLLZEIT	TEILZEIT	VOLLZEIT	TEILZEIT ⁸	TEILZEIT		VOLLZEIT ⁹	TEILZEIT ⁹	TEILZEIT ¹⁰
3	16	8	1	11	7	3	1	1

⁸ MITARBEITENDE BERNATH HAUSTECHNIK GMBH ⁹ MITARBEITENDE CNS CAMENZIND NETWORK SOLUTIONS ¹⁰ MITARBEITENDE PASSAGE GMBH UND SOCIALSUPPORT GMBH

IMPRESSUM

HERAUSGEBERIN: BERUFSBILDUNGSSCHULE WINTERTHUR, REKTORAT, RAINER.CHRISTEN@BBW.CH
DATENSTAND: SEPTEMBER 2021

QUELLENANGABEN

- DATEN VOR 1989: UNTERLAGEN AUS DEM SCHULARCHIV
- DATEN AB 1989: STATISTIKEN DER JEWEILIGEN SCHULJAHRE

WEITERE ANGABEN ZUR BBW

- HOME: WWW.BBW.CH